

2階

第一展示室 常設展「目で見る弥生文化」

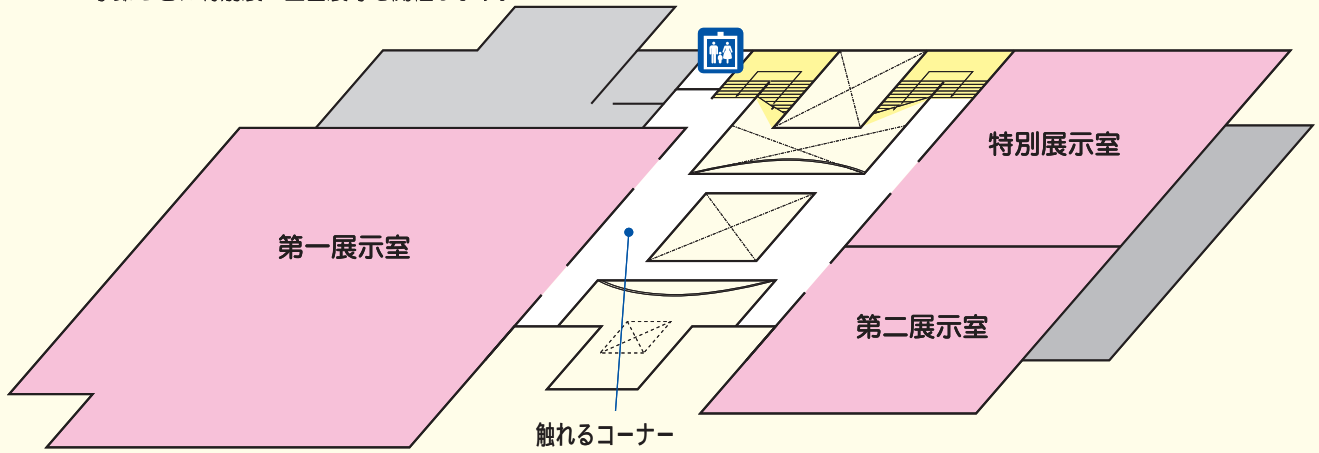
実物資料・全国の著名資料のレプリカ・復原竪穴住居・大型模型「卑弥呼の館」（推定復原）・映像資料等、弥生時代をわかりやすく展示しています。

第二展示室 常設展「池上菅根ワールド」

神殿ともいわれる大型建物の実物柱・超大型のくりぬき井戸（レプリカ）等を展示しています。和泉の拠点集落「池上菅根遺跡」の姿が見えてきます。

特別展示室

季節ごとに特別展・企画展等を開催します。



1階

ホール

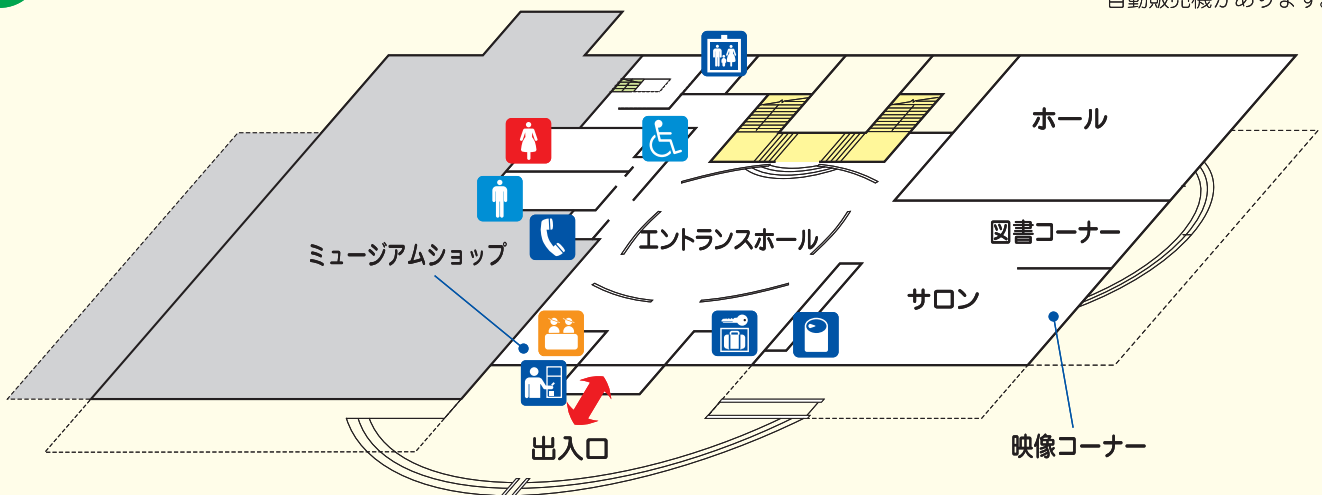
考古学セミナーや講演会をおこないます。

エントランスホール

コンサートやミニギャラリーの会場になります。

サロン

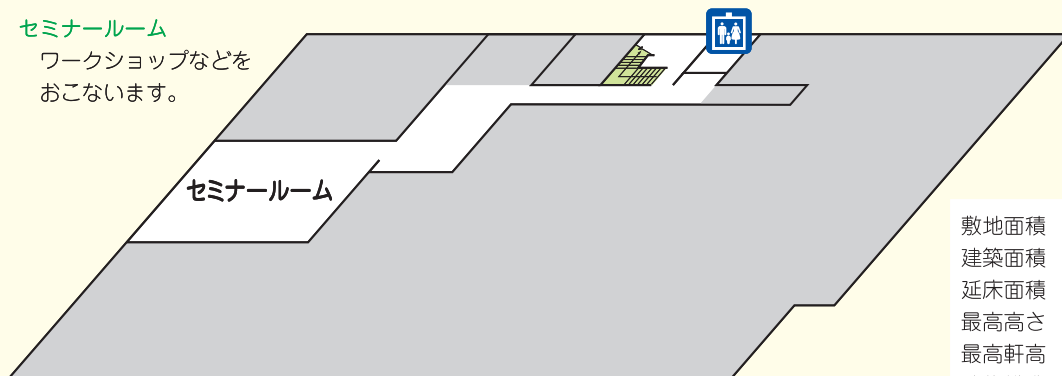
休憩コーナーです。飲料水の自動販売機があります。



地階

セミナールーム

ワークショップなどをおこないます。



敷地面積	8,277.34 ㎡
建築面積	1,751.28 ㎡
延床面積	4,000.54 ㎡
最高高さ	14.7m
最高軒高	10.6m
建物構造	鉄筋コンクリート造一部鉄骨造
	地下1階・地上2階・塔屋 (24,831 ㎡) 1階

設備凡例



館内

- ・館内は禁煙です。
- ・館内ものを食べないでください。  
※喫煙・お食事は館外でお願いします。  
当日に限り再入館することができます。
- ・携帯電話は館外でご利用ください。
- ・傘をお持ちの方は傘立てをご利用ください。
- ・ペット連れの入館はご遠慮ください。



開館年月日  
平成3年2月2日  
登録博物館  
平成6年2月16日付  
公開承認施設  
平成13年12月26日付  
(更新)